

Fly drone trygt

Fra 1. januar 2024

1



Registrer deg på flydrone.no og ta nettkurs og eksamen*

2



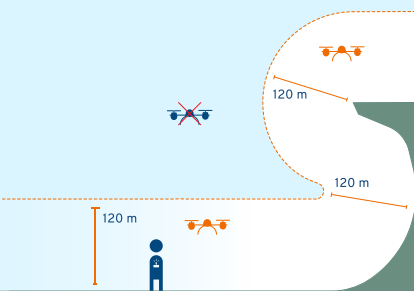
Sørg for gyldig forsikring.
Droner er luftfartøy og må ansvarsforsikres*

3




Gjør deg kjent med droneforbudssoner.
Hold minst 5 km avstand til lufthavner.

4



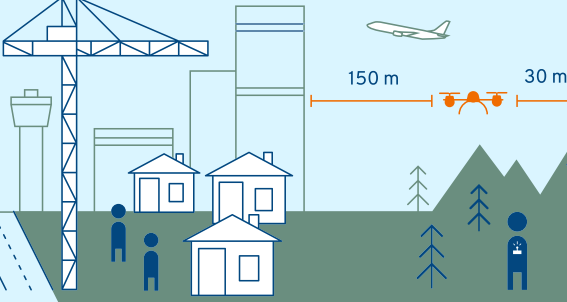
Du skal alltid kunne se dronen.
Maksimal flyhøyde er 120 meter
fra nærmeste punkt til bakken.

5



Unngå å fly over andre personer. Ikke fly over folkemengder,
festivaler, sportsarrangementer o.l.

6



Hvis dronen veier 250g-25kg og **ikke** er C1 merket: Hold minst
150 meter avstand fra bebygde områder og uteområder hvor
mange ferdes og minst 30 meter fra andre personer.

*Unntak for **CE-merkede leketøy** og droner **uten kamera**.
Andre sikkerhetsavstander kan gjelde om du tar A2-eksamen og har en drone som er C2-merket.

Er du under 16 år? Du kan fly i regi av modellflyklubber eller sammen med en pilot som er over 16 år.

Nettressurser

- Følg lokale droneregler i verneområder og nasjonalparker, se kart.naturbase.no.
- Ikke fly over områder hvor det er forbudt å filme fra luften, se nsm.geodataonline.no/sensorapp.
- Vær oppmerksom på restriksjons- og forbudsområder, som Oslo sentrum, fengsler og ambassader, se ippc.no og luftfartstilsynet.no.
- Mer informasjon og detaljer finner du på vår nettside: luftfartstilsynet.no/droner

Fly drone sikkert og hensynsfullt

- Registrer deg og ta eksamen på flydrone.no.
- Hold dronen innenfor synsrekkevidde.
- Hold minst 5 km avstand til lufthavner og fly aldri i nærheten av ulykkessteder.
- Fly alltid under 120 meter fra bakken og overhold gjeldene sikkerhetsavstander.
- Ta hensyn til andres privatliv og følg reglene for bruk av foto og video av andre personer, se datatilsynet.no.